



**MINISTÈRE
DE L'INTÉRIEUR**

Liberté

Égalité

Fraternité




**Service Central
des Armes
et Explosifs**

Guide utilisateurs de l'espace détenteur du SIA

Version du 2 février 2022

Création de compte détenteur

(version simplifiée) 1/3



Création de compte détenteur

(version simplifiée) 2/3



4 Respecter les étapes

Je remplis bien tous les champs et j'importe les documents justificatifs (ma pièce d'identité, mon permis de chasser, ma licence, ...) à chaque fois que cela m'est demandé pour passer à l'étape suivante.

5 Valider à l'aide du code

Je saisis le code qui est dans l'image et je prends connaissance des mentions légales.

Je coche les cases avant de valider.



786748

Je déclare que les informations fournies sont vraies et que toutes les données personnelles sont en accord avec la réglementation applicable.
 Lire les conditions générales d'utilisation



6

Activer son compte

Le système vient de m'adresser un mail de confirmation de création de compte. Je clique sur le lien d'activation que je viens de recevoir.

> [Voir la Création de compte détaillée](#)

Création de compte détenteur

(version simplifiée) 3/3

7

Sécuriser son compte

- J'y suis presque ! Je choisis maintenant le mot de passe pour mon compte. Il m'est strictement personnel.
- Je choisis et je réponds à 3 questions différentes qui me serviront à récupérer mon identifiant en cas d'oubli.

8

Valider

Je valide et j'ai fini : mon compte est créé ! Je reçois un justificatif dans ma boîte mail.

9

Compte activé

J'ai maintenant un compte dans le SIA et un numéro SIA qui me suivra tout au long de ma vie de détenteur d'arme.
Je me peux me connecter immédiatement pour le consulter.

10

Rester en règle

- Je peux de nouveau acquérir des armes.
- Je peux aussi gérer mon râtelier numérique et effectuer des démarches quand je veux en me connectant simplement à mon compte SIA.



1. Création de compte
2. Gestion de compte
3. Visualiser / modifier le râtelier
4. Validation d'une acquisition
5. Contacter ma préfecture



1. Création d'un compte détenteur



AVANT DE COMMENCER


1. Je m'assure que j'ai une adresse mail. Si ce n'est pas le cas je dois en créer une. Elle est indispensable pour créer un compte dans le SIA.
2. Je scanne ou je prends en photo les documents justificatifs qui me seront demandés :
pièce d'identité, permis de chasser, justificatif de domicile.
3. Je me munis de mon numéro SIA si mon armurier a eu l'occasion de m'en créer un depuis janvier 2021.

Au lancement du SIA, aucun détenteur n'a de compte SIA.

Le détenteur peut avoir un numéro SIA suite à une démarche effectuée chez son armurier depuis janvier 2021, mais un numéro SIA n'est pas un compte SIA.

Un compte SIA ne peut-être créé que par le détenteur.

La création d'un compte sera obligatoire pour tous les détenteurs avant le 1er juillet 2023 et elle est obligatoire pour tout détenteur qui voudrait acquérir une arme à partir du 8 février 2022 (date en fonction de sa qualité : chasseur, licencié ball trap, biathlète, tireur sportif...).




Système d'Information sur les Armes
Nouveaux Détenteurs

[Aide](#) [Connexion](#)

Bienvenue sur l'espace détenteur du système d'information sur les armes.

Le SIA évolue mensuellement. Actuellement, seules les personnes majeures disposant d'un permis de chasser peuvent créer leur compte.
Il sera possible de créer d'autres types de comptes très prochainement :

- Le 8 mars 2022 pour les licenciés tireurs de ball trap et les biathètes
- Le 5 avril pour les non-licenciés (armes héritées ou trouvées)
- Le 19 mai pour les licenciés tireurs sportifs
- Le 7 juin pour les collectionneurs
- Les comptes métiers et associations seront accessibles fin 2022.



Création de compte

Vous ne disposez pas encore de compte sur l'espace détenteur ?

[Créer mon compte](#)

Connexion

Les champs marqués d'un * sont obligatoires

Identifiant de connexion *


Identifiant oublié ?


Mot de passe *

Mot de passe valide ?

[Se connecter](#)

Pour débiter la démarche de création de compte il faut cliquer sur "créer mon compte".


MINISTÈRE DE L'INTÉRIEUR
 République Française


SIA
 Système d'information sur les Armes
 Espace Détenteurs



Mon rateleur Mes démarches RGA N°SIA: ALUPERSOVTU Notifications: 1 Aide Déconnexion Prenom NOM

Création de compte

Sélectionnez le ou les motifs de votre création de compte :

Pour la création de compte à titre professionnel, vous devez créer un compte distinct

Compte personnel

- 
Chasseur
- 
Licencié
- 
Non licencié
- 
Collectionneur

Autre Compte

- 
Métier & Association

Créer mon compte

Pour créer son compte, le détenteur doit sélectionner sa situation, c'est à dire la raison pour laquelle il détient au moins une arme.

Il y a deux catégories de comptes : compte personnel et autre compte.

Les comptes personnels sont ouverts progressivement à partir du 8 février. Les autres comptes (métier et association) ne seront disponibles qu'au second trimestre 2022.

Rappel

La création de compte dans le SIA sera possible à partir du :

				
Chasseur	Licencié	Non licencié	Collectionneur	Métier & Association
08/02/22	08/03/22	05/04/22	07/06/22	fin 2022

Biathlètes
& Tireurs de ball-trap
10/05/22
Tireurs sportifs

Les détenteurs d'armes chasseurs pourront créer leur compte à partir du **8 février**.

C'est la seule catégorie qui sera active. Les autres catégories seront accessibles au fur et à mesure des ouvertures pour les différents publics.

Si on est à la fois **chasseur et tireur sportif** par exemple, on ne doit créer qu'un **seul compte**. On crée donc un compte chasseur dans un premier temps puisque c'est la seule situation ouverte puis à partir du 10 mai, date d'ouverture pour les tireurs sportifs, on pourra ajouter à son compte sa licence de tir pour ouvrir les droits correspondants.

Si le détenteur crée son compte après le 10 mai, il pourra d'emblée sélectionner sa situation "chasseur" et "licencié" puisque les deux modules seront disponibles. Il pourra alors renseigner toutes les informations en une seule fois. En revanche si on est **chasseur et président d'une association de chasse** qui détient des armes, il faudra créer un **compte personnel de chasseur** puis, lorsque le module "**Métier et association**" sera disponible, créer un nouveau compte dans cette catégorie.

On ne mélange pas les informations personnelles et les informations liées à l'association.

La rubrique "autres compte" dédiée aux détenteurs d'armes dans le cadre de leur métier et aux associations (exemple association de tir) sera développée au second semestre 2022.

Création de compte

Sélectionnez le ou les motifs de votre création de compte :

Pour la création de compte à titre professionnel, vous devez créer un compte distinct

Compte personnel



Chasseur



Licencié



Non licencié



Collectionneur



Métier &
Association

Autre Compte

Créer mon compte

Au clic de souris, l'icône de la catégorie change de couleur à la sélection et une coche apparaît. Les icônes des autres situations seront grisées.

Lorsque plusieurs modules seront ouverts, seules les icônes des situations non cumulables avec la situation de chasseur seront grisées et non cliquables. Il sera donc possible de sélectionner d'emblée plusieurs icônes représentant plusieurs situations (exemple chasseur + licencié).



Création de compte

Sélectionnez le ou les motifs de votre création de compte :

Pour la création de compte à titre professionnel, vous devez créer un compte distinct.

Compte personnel



Chasseur



Licencié



Non licencié



Collectionneur



Métier &
Association

Autre Compte

Il faut avoir sélectionné l'icône correspondant à sa situation pour que le bouton "créer mon compte" soit visible comme ici.

Créer mon compte



Ajout du permis de chasser



Système d'information sur les Armes
Espace Débiteurs



Aide Connexion

Création de compte - Première partie (1/2)

Identité

Informations sur le permis de chasser

Veuillez renseigner le numéro de votre permis de chasser*

Numéro de permis de chasser*

Veuillez vous appuyer sur la fiche de renseignements ci-dessous afin de vérifier si vous êtes éligible à la création d'un compte SIA. Le numéro de permis de chasser doit être un numéro de permis de chasse.

0123456

Ajouter mon permis de chasser*

La fiche renseigne la procédure de validation de votre document SIA. Les formats acceptés sont : pdf, jpg, png, zip

✚ Importer



Ajouter ma validation de permis de chasser

La fiche renseigne la procédure de validation de votre document SIA. Les formats acceptés sont : pdf, jpg, png, zip

✚ Importer



Pour les chasseurs, la toute première étape consiste à renseigner les documents relatifs à leur situation de chasseur, à savoir le **permis de chasser** (ce document est **obligatoire** pour la création de compte) et la validation du permis de chasser (si le chasseur dispose d'une validation annuelle en cours. Cette validation n'est pas obligatoire pour créer le compte).

Nom*

XYZ



Premier prénom*

BCL

Deuxième prénom

Troisième prénom

Quatrième prénom

Prénom usuel

Si vous possédez un ou plusieurs autres prénoms, vous pouvez les saisir dans le formulaire.

Date de naissance*

07/07/1977

Pays de naissance*

France

Département de naissance*

Lieu de naissance*

Ajout du permis de chasser

1

Les documents doivent être ajoutés en cliquant sur le bouton "importer".
Si vous n'avez votre permis qu'au format papier, il faut le convertir dans un format numérique. Pour cela, vous devez le prendre en photo et vous envoyer la photo pour la récupérer sur votre ordinateur ou bien scanner votre permis.
Les extensions .jpeg, .jpg, .png, .pdf sont les plus couramment utilisées.
Le système vous dira si votre document n'a pas une de ces extensions et ne peut donc pas être accepté.

[Apprendre à importer un permis de chasser](#)

Veuillez renseigner le numéro de votre permis de chasser*

Numéro de permis de chasser*

*N° de votre permis de chasser ou le numéro de votre permis de chasser papier (sans le numéro de permis de chasser)

0723455

Numéro de guichet unique de votre validateur en cours

Identité

Sexe*

Féminin

Nom d'usage

(un seul nom de famille est autorisé)

Deuxième prénom

Qualification prénom

Date de naissance*

07/07/1977

Département de naissance*

3
2ème partie (1/2)

Si vous vous êtes trompé de document, vous pouvez cliquer sur la poubelle pour l'annuler et recommencer la manipulation pour importer un autre document.

Importer mon permis de chasser*

*N° de votre permis de chasser ou le numéro de votre permis de chasser papier (sans le numéro de permis de chasser)

Importer

permis-chasse.PDF

Importer

permis de chasser

mon document.pdf

2

Lorsque votre document est importé, donc accepté, son nom - le nom que vous avez donné à votre fichier ou le nom donné par défaut (quand vous avez pris une photo pour les photos il s'agit souvent de lettres et de numéros) - apparaît dans la case à côté de "Importer".
Vous pouvez visualiser ce document pour vérifier que vous ne vous êtes pas trompé en cliquant sur l'icône page avec la petite flèche à côté de l'icône poubelle.

Prénom usuel

Prénom utilisé pour les documents. Peut être différent de celui qui apparaît dans votre carte.

Pays de naissance*

France

Lieu de naissance*

Informations identité



Système d'information sur les Armés
Espace Déontologues



Aide Connexion

Création de compte - Première partie (1/2)

Identité

Informations sur le permis de chasser

Veuillez renseigner le numéro de votre permis de chasser *

Numéro de permis de chasser *

Multichamps correspondant à l'association déontologique de votre lieu de résidence à l'heure de la saisie des 2 premiers de permis de chasser

0123456

Ajouter mon permis de chasser *

Upload your hunting license document (PDF, JPG, PNG, GIF)



Importer permis-chasse.PDF

Numéro de guichet unique de votre validation en cours

Ajouter ma validation de permis de chasser

Upload your hunting license validation document (PDF, JPG, PNG, GIF)

Importer

Identité Sexe *

Féminin

Nom *

DUPONT

Nom d'usage

Remarque: ce champ est obligatoire si vous avez une adresse de naissance.

Premier prénom *

Pierre

Deuxième prénom

Jean

Troisième prénom

Quatrième prénom

Prénom usuel

Prénom usuel: ce champ est obligatoire si vous avez une adresse de naissance différente de l'actuelle.

Date de naissance *

07/07/1977

Pays de naissance *

France

Département de naissance *

Lieu de naissance *

Ce numéro comporte 14 caractères numériques

Il est possible de renseigner jusqu'à 4 prénoms. Le prénom indiqué dans la case "prénom usuel" peut ne pas être le premier prénom mais est forcément un des 4 prénoms mentionnés.

Ajout de la pièce d'identité



MINISTÈRE
DE L'INTÉRIEUR



Système d'information sur les Armes
Espace Déclarateurs

[Aide](#) [Connexion](#)

Deuxième prénom

Jean

Troisième prénom

Quatrième prénom

Prénom usuel

Supprimer ce prénom usuel en cliquant sur le bouton "Supprimer" dans le formulaire

Date de naissance *

07/07/1977

Pays de naissance *

France

Département de naissance *

974 - La Réunion

Lieu de naissance *

ST PIERRE

Nationalité *

France

Sélectionnez votre type de pièce d'identité *

Passport

Numéro de la pièce d'identité *

987654321

Ajouter ma pièce d'identité *

La loi n° 2016-1691 du 24 novembre 2016 relative à la sécurité intérieure (LSI) a introduit de nouvelles modalités de dépôt des permis de chasse.

Imprimer

D E

[Retour](#)

[Accéder à l'écran suivant](#)

Après avoir saisi toutes les informations relatives à votre identité, vous devez apporter la preuve de votre identité en important une copie de votre **pièce d'identité**. Comme pour les documents du permis de chasser, vous devez prendre en photo ou scanner votre **carte d'identité, votre passeport ou votre titre de séjour en France** (si vous êtes de nationalité étrangère). Seuls ces 3 documents sont reconnus comme preuve de votre identité. Le permis de conduire n'est pas accepté par exemple.

Ajout de la pièce d'identité

Deuxième prénom

Jean

Troisième prénom

Quatrième prénom

Prénom usuel

Prénom usuel à insérer dans le formulaire de demande de permis de port d'arme

Date de naissance *

07/07/1977

Pays de naissance *

France

Département de naissance *

974 - La Réunion

Lieu de naissance *

ST PIERRE

Nationalité *

France

Sélectionnez votre type de pièce d'identité *

Passport

Numéro de la pièce d'identité *

987654321

Ajouter ma pièce d'identité *

La sélection de votre pièce d'identité sera effectuée automatiquement lors de la validation de la demande.

Importer

passport.jpg



Retour

Accéder à l'étape suivante

Adresse de la résidence principale et coordonnées

Adresse(s) de résidence secondaire(s) en France

Validation

Cliquez sur « Accéder à l'étape suivante »

Informations adresse domicile



Système d'Information sur les Armes
Espace Détenus

Aide Connexion

Création de compte - Première partie (1/2)

1 Vous saisissez votre adresse de résidence principale, qui doit se situer en France.

Adresse de la résidence principale et coordonnées

Adresse postale en France

Numéro de voie

15

Type et nom de voie*

rue des champs

Code postal*

31020

Sélectionnez votre type de justificatif de domicile*

Pour être saisi, un justificatif de domicile doit répondre à ces critères et être une adresse enregistrée en France.

Itinérant

Extension

Lieu-dit

Ville*

Toulouse

Justificatif de domicile*

Le type de justificatif de domicile de votre document est 210, ce justificatif est valide.



2

Vous devez ajouter la preuve de votre résidence à cette adresse en important un **justificatif de domicile** selon le même procédé que pour les précédents documents ajoutés.

Si vous possédez déjà un numéro SIA

Téléphone

Ex: 0156795432

A NOTER !
Le SIA est relié à la base nationale d'adresses. Cette banque va être interrogée pour reconnaître l'adresse que vous avez saisie. Si l'adresse saisie est reconnue, vous allez pouvoir valider, si ce n'est pas le cas, le système va vous proposer quelques modifications pour rendre l'adresse conforme. Vous pouvez accepter ou refuser les modifications proposées.
Ce système de vérification des adresses existe sur de nombreux sites internet pour avoir l'assurance de disposer d'une adresse connue. Cela est complètement indépendant de l'identité du détenteur.

Ajout du justificatif de domicile

Création de compte - Première partie (1/2)

Identité	+ - -
Adresse de la résidence principale et coordonnées	
Adresse postale en France	
Numéro de voie	Extension
15	
Type et nom de voie*	Lieu-dit
rue des champs	
Code postal*	Ville*
31000	Toulouse
Sélectionnez votre type de justificatif de domicile*	Justificatif de domicile*
<small>Pour évaluer un justificatif existant, vous pouvez le nom, le prénom et l'adresse de la personne et de la date de naissance de la personne.</small>	<input type="button" value="Importer"/> Justificatif-domicile.PDF
<input type="checkbox"/> Itinérant	<small>Ajouter ma validation de permis de chasser La date maximale autorisée de votre document est 5/14. Les formats acceptés sont PDF, PNG, JPG, GIF</small>
Informations	1. déjà un numéro
E-mail*	2
téléphone	
Ex: 061234567	

1

Plusieurs types de justificatifs de domicile sont autorisés. Ils sont listés en déroulant le champs de saisie grâce à la petite flèche

2

Comme pour les précédents documents importés, vous avez la possibilité de le visualiser pour vérifier qu'il s'agit du bon document ou de le jeter à la poubelle si vous vous êtes trompé.

Ajout du justificatif de domicile



MINISTÈRE
DE L'INTÉRIEUR



Système d'Information sur les Armés
Espace Détenus

Aide Connexion

Création de compte - Première partie (1/2)

Identité	+ - []
Adresse de la résidence principale et coordonnées	[]
Adresse postale en France	[]
Numéro de voie	[]
15	Extension
Type et nom de voie *	Lieu-dit
rue des champs	[]
Code postal *	Ville *
31000	Toulouse
Sélectionnez votre type de justificatif de domicile *	Justificatif de domicile *
Pour être admis au justificatif de domicile, vous devez renseigner le nom de la commune et le numéro de la voie et sélectionner le type de justificatif de domicile.	La ville et le numéro de voie de votre domicile est [31000] et les informations associées sont [rue des champs, 15].
<input type="checkbox"/> Itinérant	<input type="button" value="Importer"/>
Informations	
Prénom *	
[]	
Téléphone	
[]	Ex: 0198765432

Si vous possédez déjà un numéro SIA, veuillez le renseigner ci-dessous

A noter qu'il existe une situation "itinérant" (case à cocher). Il faut alors renseigner la plaque d'immatriculation du véhicule. En revanche même dans ce cas il faut renseigner une adresse postale en France.

Création de compte - Première partie (1/2)

Identité +

Adresse de la résidence principale et coordonnées -

Adresse postale en France

Numéro de voie 35 Extension ▼

Type et nom de voie* ▼ Lieu-dit

rue des champs

Code postal* 31000 Ville* Toulouse

Sélectionnez votre type de justificatif de domicile* ▼

Pour être valide, un justificatif de domicile doit comporter le nom, le numéro et l'adresse de la résidence et
être en validité au moins de 3 mois

Itinérant Impacter

Informations

E-mail* Si vous possédez déjà un numéro SIA, veuillez le renseigner ci-dessus

Téléphone* Ex: 0798755432

Ex: 061234567

1

Pour passer la première étape de création de compte, vous devez saisir une **adresse mail**. Le détenteur doit obligatoirement disposer d'une adresse mail pour créer un compte dans le SIA. C'est un pré-requis.

2

A cette étape vous avez aussi la possibilité de renseigner votre **numéro SIA** si vous en avez un et si vous le connaissez.
Si vous avez acquis une arme depuis janvier 2021, votre armurier vous aura attribué un numéro SIA qui pourra être rattaché à votre compte.
Si vous pensez en avoir un mais que vous ne l'avez pas à disposition, vous pouvez quand même créer votre compte et un nouveau numéro vous sera attribué.

Création de compte - Première partie (1/2)

Identité

Adresse de la résidence principale et coordonnées

Adresse(s) de résidence secondaire(s) en France

+ Ajouter une adresse de résidence secondaire




Retour


Accéder à l'étape suivante

Validation

Si vous disposez d'une ou plusieurs résidences secondaires, dans lesquelles vos armes peuvent se trouver, vous avez la possibilité d'ajouter l'adresse de cette / ces résidence(s) secondaire(s). Il n'est pas nécessaire d'importer un justificatif de domicile pour les résidences secondaires

Vous arrivez au bout de la première partie de création de votre compte.

 **MINISTÈRE DE L'INTÉRIEUR**
Centre National des Renseignements
Sur les Armements

 **SIA**

Système d'Information sur les Armes
Espace Détenus

[Aide](#) [Connexion](#)


Compte - Première partie (1/2)

Validation

Code* **GDZgFG**

Je déclare que les informations fournies sont exactes et que toutes fausses informations sont de nature à engager la responsabilité du signataire *

Lire les conditions générales d'utilisation *



Pour passer à la dernière étape, vous devez saisir dans la zone grise les lettres et les chiffres qui se trouvent dans le rectangle blanc. Ce système, appelé CAPTCHA, permet de vérifier que l'utilisateur n'est pas un robot.

Si les caractères sont trop difficiles à lire il est possible d'en générer d'autres en cliquant sur les deux flèches.

Pour pouvoir valider vous devez cocher les deux cases attestant que les informations que vous avez fournies sont exactes et que vous avez pris connaissance des conditions générales d'utilisation.

Adresse(s) de résidence secondaire(s) en France

Validation

Code *

GDZgFG

Je déclare que les informa

Lire les conditions gèn

Fermer ✕

Conditions générales d'utilisation

Article 11 - Accessibilité

Le Service central des armes ainsi que la Direction du numérique s'efforcent de permettre que les usagers puissent avoir accès en continu aux divers portails du système d'information sur les armes. Néanmoins, le Service central des armes se réserve le droit de ne pouvoir garantir l'accessibilité à son site internet et à l'ensemble des télé-services proposés en cas de force majeure (panne, intervention technique de maintenance). La responsabilité du Service central des armes ne pourrait être engagée.

Le Site est optimisé pour Firefox 4 et plus, Internet Explorer version 8 et 9, Safari 5.1 et plus, Chrome 5.0.



Je reconnais avoir pris connaissance des conditions générales d'utilisation *

Lorsque vous cochez « Lire les conditions générales d'utilisation », une fenêtre s'ouvre et vous permet d'en prendre connaissance.
Après avoir déroulé tous les articles, vous devez cocher la case « je reconnais avoir pris connaissance des conditions générales d'utilisation » pour revenir à l'écran de validation.

MINISTÈRE
DE L'INTÉRIEUR

Un écran temporaire vous informe qu'un e-mail vient de vous être envoyé pour finaliser la création de votre compte.

Vous devez alors consulter votre boîte mail pour ouvrir ce courrier et cliquer sur le lien qui lui permettra de valider la création de votre compte.



Bonjour,

Vous venez de demander la création d'un compte détenteur dans le Système d'Information sur les Armes.

Cliquez sur ce [lien](#) pour finaliser votre demande de création de compte. Ce lien est actif pendant 48 heures.

Si le lien ne fonctionne pas, veuillez copier-coller l'adresse suivante dans votre navigateur : <https://qualification.sia.deteneteurs.interieur.gouv.fr/compte/creer/etape-2/77a439bc-3b5d-43f3-8f74-9714422b1163>




Au-delà de ce délai, vous serez dans l'obligation de recommencer la procédure de demande

Cordialement,

Systeme d'Information sur les Armes – Ministère de l'Intérieur

Si la redirection ne fonctionne pas directement, le lien est mentionné de façon visible dans le corps du mail et il suffit de le copier et de le coller dans une nouvelle fenêtre du navigateur internet.

Choix du mot de passe

 **MINISTÈRE DE L'INTÉRIEUR**
SIA **Système d'Information sur les Armes**
Espaces Détenueurs  Aide  Connexion

Création de compte - Deuxième partie (2/2)

Illez renseigner les informations ci-dessous pour finaliser la création de votre compte

Informations serviront à sécuriser votre compte et permettront de confirmer votre identité

Saisissez le mot de passe de votre compte :

Confirmez le mot de passe de votre compte :

Le mot de passe doit contenir :

- au moins 1 Majuscule
- au moins 1 Minuscule
- au moins 1 Chiffre
- au moins 1 Caractère spécial (ex : ! , . , %)
- 10 caractères minimum et 20 caractères maximum

1

Un nouvel écran s'affiche pour les deux dernières étapes de création de compte.

Il faut d'abord choisir un mot de passe pour sécuriser le compte. Le mot de passe est strictement personnel et doit contenir un certain nombre de critères qui sont énoncés ici.

2

Une fois le mot de passe saisi il faut le ressaisir dans la seconde case pour le confirmer.

Pensez à noter ce mot de passe. Il vous sera indispensable pour vous connecter à votre compte.

En cas d'oubli de votre identifiant, vous aurez la possibilité de le récupérer grâce à un système de questions personnelles auxquelles vous devrez répondre.

Vous devez donc à ce stade choisir vos trois questions parmi celles proposées et y répondre en saisissant du texte.

Les réponses que vous enregistrez maintenant seront comparées à celles que vous donnerez en cas d'oubli de votre identifiant.

Les trois questions / réponses sont obligatoires.

Veillez sélectionner 3 questions et saisir les réponses associées. Ces informations serviront en cas de problème d'accès à votre compte.

Question 1 :

Quel est le premier plat que vous avez appris à cuisiner ?

Question 2 :

Quel était votre chanteur ou groupe préféré lorsque vous étiez adolescent ?

Question 3 :

Quel est le nom de la rue où vous avez grandi ?

Réponse 1 :

SANGLIER

Réponse 2 :

MICHEL DEL PECH

Réponse 3 :

AVENUE DU GENERAL DE GAULLE

Annuler

Valider

C'est fini !

Un écran récapitulatif de votre démarche s'affiche et vous disposez maintenant d'un numéro SIA en plus de votre compte SIA.

Votre numéro SIA vous suivra tout au long de votre vie de détenteur d'armes.

Il est unique et personnel. Il est la clé d'échange entre vous et l'armurier chez lequel vous vous rendez.



Bonjour, SUZY PVERT

Vous venez de créer votre compte particulier en qualité de chasseur sur le Système d'information sur les Armes (SIA).

Un numéro SIA vous a été affecté :

N° SIA: PVSUZ06XQUT

Ce numéro vous suivra tout au long de votre vie de détenteur d'armes.

Il doit être présenté à votre armurier avant chaque intervention de sa part sur votre arme.

Attention: Ce numéro est distinct de votre identifiant de connexion à l'application SIA et de votre mot de passe :

Identifiant de connexion : alpb308221

Mot de passe: Défini par vos soins dans l'application SIA

Pour rappel: vous disposez d'un **délai de 6 mois** à compter de ce jour pour corriger, le cas échéant, les informations relatives aux armes mentionnées dans votre répertoire numérique.

Retrouvez les informations sur l'utilisation de votre répertoire numérique en cliquant sur le bouton « Aide » du SIA.

Votre préfecture de rattachement est : Hauts-de-Seine

Retrouvez les tutoriels d'utilisation du portail professionnels sur le site internet du [ministère de l'Intérieur](#)

Sur cet écran le système vous communique également **votre identifiant de connexion, qui pour des raisons de sécurité est différent de votre numéro SIA.**

Cet identifiant de connexion vous sera indispensable pour accéder à votre compte.

Notez le bien. Il devra être complété avec le mot de passe que vous avez choisi aux étapes précédentes.



MINISTRE DE L'INTERIEUR
Sécurité, Liberté, Justice

SIA
Système d'Information sur les Armes
Système d'Information sur les Armes

Accueil

Aide

Connexion

Bienvenue sur l'espace détenteur du système d'information sur les armes.

Le SIA évolue mensuellement. Actuellement, seules les personnes majeures disposent d'un permis de chasser peuvent créer leur compte. Il sera possible de créer d'autres types de comptes très prochainement :



- Le 8 avril 2022 pour les licenciés titulaires de leur permis de chasse
- Le 8 avril 2022 pour les titulaires de permis de chasse (titulaires ou titulaires)
- Le 8 avril 2022 pour les détenteurs de permis de chasse
- Le 15 mai 2022 pour les détenteurs de permis de chasse
- Les détenteurs de permis de chasse
- Les détenteurs de permis de chasse

Création de compte

Vous n'êtes pas autorisé à accéder à cet espace d'information ?

Créer mon compte

Vous n'êtes pas autorisé à accéder à cet espace d'information ?

Connexion

Les détenteurs de permis de chasse peuvent se connecter à l'espace d'information sur les armes.

Identifiant de connexion

Mot de passe

Permis de chasse n° 123456789

Se connecter



MINISTRE DE L'INTERIEUR
Sécurité, Liberté, Justice

Accueil

Aide


Connexion

Ministère de l'Intérieur - Paris, France

2. Connexion espace détenteur

Vous avez déjà un compte ou vous venez tout juste de le créer ?

Pour accéder à votre espace personnel vous devez donc vous connecter. La création de compte est instantanée. Vous pouvez immédiatement vous connecter à votre compte personnel après l'avoir créé.

 **MINISTÈRE DE L'INTÉRIEUR**
SIA

Système d'Information sur les Armes
Espace Détenteurs

[Aide](#) [Connexion](#)

Création de compte

Vous ne disposez pas encore de compte sur l'espace détenteur ?

[Créer mon compte](#)

1 Visualiser les étapes de création de compte

Connexion

Les champs marqués d'un * sont obligatoires

Identifiant de connexion *
eqad1330022

Identifiant oublié ?

Mot de passe *
●●●●●●●●

Mot de passe oublié ?

[Se connecter](#)

Pour vous connecter vous devez saisir l'identifiant qui vous a été communiqué lors de la création de votre compte (voir l'étape précédente) et le mot de passe que vous avez choisi avant de cliquer sur « se connecter ».

Si vous avez oublié votre identifiant ou votre mot de passe, vous pouvez faire la procédure de récupération en cliquant sur « identifiant oublié » ou « mot de passe oublié ».

La procédure de récupération de votre identifiant fera appel aux 3 questions secrètes et aux réponses que vous avez données lors de la création de votre compte.

La procédure de mot de passe oublié vous permettra de recevoir un mail pour définir un nouveau mot de passe.

Lorsque vous vous connectez à votre compte, vous arrivez par défaut sur votre râtelier numérique dans lequel figurent toutes vos armes connues.

Mon râtelier numérique

Mes armes

Vous trouverez ci-dessous les armes que vous possédez, identifiées par un n° d'encodage. Si les informations sont incorrectes, vous devez utiliser la fonctionnalité "Signaler une erreur" qui apparaît lorsque vous cochez une arme. Si des armes sont manquantes, utilisez la fonctionnalité "Arme manquante".

Réinitialiser les filtres

7 résultats

Arme manquante
Lignes par page

10

<input type="checkbox"/>	Numéro d'encodage T1	Numéro de série T1	Type T1	Marque T1	Modèle T1	Calibre Canon T1	Calibre Canon T1	Classement T1	Régime de détention T1	Statut T1		
<input type="checkbox"/>	AA157- 202-00061	00001	CARABINE	ANSCHUTZ	1424	22 LONG RIFLE	22	C 1° 9			Valeurs rectifiées	<input type="button" value="+"/>
<input type="checkbox"/>	AA157- CL2-00000	00000	CARABINE	ANSCHUTZ	1424	22 LONG RIFLE	22	C 1° 9			arme arme particulier	<input type="button" value="+"/>
<input type="checkbox"/>	AC23L-212- 504000005	SCA0000008	CARABINE	BLASER	R 8	403 LOTT	403	C 1° 9			Détenu	<input type="button" value="+"/>

Gestion de compte

Informations Personnelles

ALLONS FERNAND

Sexe : Masculin

Né(e) le 25/11/1967 à CAUSSS (13), France

Résidence : 5873485

[#acc_dernier_ALPER3049U.jpg](#)

Courriel : fernand@alons.com

Téléphone : 0653407394

Adresse(s)

Adresse principale

17 AVENUE DE LEURONK, 77155 SOIGNY-LE-TORRE, FRANCE

[#acc_dernier_ALPER3049U.jpg](#)

Modifier mes informations personnelles

+ Ajouter une adresse de résidence secondaire

Informations de connexion

Identifiant de connexion : eqp41310022

RNIA : ALPER3049U

Permis de classeur : 32766873 [#acc_dernier_ALPER3049U.jpg](#)

Numéro de guichet unique : 2242341

Changer de mot de passe

3. Gestion de compte détenteur

Accès à mon compte



Système d'Information sur les Armes
Espace Détenteurs

Aide Déconnexion

Mon râtelier

Mes démarches

RGA

N°SIA: ALLFRS20VFU

Notifications: 1

Prénom NOM

Mon râtelier numérique

Mes armes

Vous trouverez ci-dessous les armes que vous possédez, identifiées par un n° d'encodage. Si les informations sont incorrectes, vous devez utiliser la fonctionnalité "Signaler une erreur" qui apparaît lorsque vous cochez une arme. Si des armes sont manquantes, utilisez la fonctionnalité "Arme manquante".

Réinitialiser les filtres

7 résultats

Arme manquante
Lignes par page
10

<input type="checkbox"/>	N° d'encodage TI	N° de série TI	Type TI	Marque TI	Modèle TI	Calibre Canon TI	Calibre Canon 2TI	Classement TI
<input type="checkbox"/>	AA167- P21-00261	00261	CARABINE	ANSCHUTZ	5424	22 LONG RUE	22	C 17 b
<input type="checkbox"/>	AA167- C21-00260	00260	CARABINE	ANSCHUTZ	5424	22 LONG RUE	22	C 17 b
<input type="checkbox"/>	AC234-22- SCA000025	SCA000003	CARABINE	BLAZER	RE	458 LOTT	458	C 17 b

Détenu

Votre compte SIA vous permet de :

- Gérer vos informations personnelles
- Consulter et modifier votre râtelier
- Effectuer des démarches (à partir de juin 2022)
- Consulter le **Référentiel Général des Armes (RGA)** lorsque vous devez par exemple ajouter une arme manquante à votre râtelier.

Mon râtelier

Mes démarches

RGIA

N°SIA: ALLFERS7GVFU

Notifications: 1

Prénom NOM

Gestion de compte

Informations Personnelles

ALLONS FERNAND

Sexe : Masculin

Né(e) le 25/11/1967 à CASSIS (13), France

Passeport : 9873489

 Piece_Identité_ALLFERS7GVFU.jpg

Courriel : fernand@allons.com

Téléphone : 0653487394

Adresse(s)

Adresse principale

12 AVENUE DE L'EUROPE, 77176 SAVIGNY LE TEMPLE FRANCE

 Justificatif_de_domicile_ALLFERS7GVFU.jpg



Le détenteur a la possibilité de modifier directement les informations le concernant.

Les informations personnelles qui ne peuvent pas être modifiées directement (exemple nom et prénom, date et lieu de naissance) doivent faire l'objet d'une demande de modification via le formulaire de contact, situé en bas de page (voir page 44).

Modifier mes informations personnelles


+ Ajouter une adresse de résidence secondaire

Informations de connexion

Identifiant de connexion : eqsd1330022

N°S.A. : ALLFERS7GVFU

Permis de chasser : 32746873

 Permis_de_chasse_ALLFERS7GVFU.jpg

Numero de guichet unique : 2342343

Le détenteur a la possibilité de changer son mot de passe n'importe quand.

Il devra saisir son mot de passe actuel pour pouvoir le changer.

Changer de mot de passe

Mon râtelier numérique

Armes nécessitant une mise à jour de votre part : suppression ou complément/correction
 Deux boutons vous permettent soit de supprimer une arme, soit de corriger les informations de l'arme afin de l'ajouter dans votre râtelier numérique.

Numéro LGA	Arme	Type	Statut	Calibre	Niveau de puissance	Arme
C	2700 2700	2700	2700	2700	2700	2700

Râtelier
 Vous pouvez éliminer les armes que vous possédez, identifier par un ID d'encodage. Si les informations sont exactes, vous devez utiliser la fonctionnalité « Supprimer une arme » qui apparaît lorsque vous cochez une arme. Si des armes sont manquantes, utiliser la fonctionnalité « Arme manquante ».

Arme	Statut	Calibre	Niveau de puissance	Arme
2700 2700	2700	2700	2700	2700

4. Visualisation et modification du râtelier numérique

Mon râtelier

Mon râtelier numérique

Armes nécessitant une mise à jour de votre part : suppression ou complément/correction
Deux boutons vous permettent : soit de supprimer une arme, soit de corriger les informations de l'arme afin de l'intégrer dans votre râtelier numérique.

Nom de l'arme	Type	Arme	Statut	Statut de l'arme	Statut de l'arme
1	1	1	1	1	1

Râtelier
Vous pouvez cocher les armes que vous souhaitez identifier par un n° d'armement. Si les informations sont incorrectes, vous devez signaler la fonctionnalité « Signaler une erreur » qui apparaît lorsque vous cochez une arme.
Si des armes sont manquantes, indiquez la fonctionnalité « Arme manquante ».

Arme	Statut	Arme	Statut	Arme	Statut
1	1	1	1	1	1

Pour agir sur une arme, vous devez d'abord la sélectionner dans la liste en cochant la petite case

Plusieurs actions seront possibles pour les armes qui sont dans le râtelier en fonction de leur statut.
Statut « détenue » : l'arme est connue comme présente chez le détenteur (résidence principale ou secondaire(s)).
En cochant une des armes ayant le statut « détenue », le détenteur aura accès à plusieurs actions :
- signaler la perte ou le vol de cette arme
- signaler une erreur concernant cette arme

Modification ou correction du râtelier numérique

Mon râtelier numérique

Importer mon râtelier

Arme manquante

Historique

Lignes par page

2 résultats

Réinitialiser les filtres

Exporter

10

Numero d'encodage	Numero de série	Type	Marque	Modèle	Calibre Canon	Calibre Canon	Classement	Régime de détention	Statut
-------------------	-----------------	------	--------	--------	------------------	------------------	------------	------------------------	--------

<input checked="" type="checkbox"/>	46300-021- TETPC0UR00POT	TETPC0UR00POT	BLAZER	B 750.00	5.5x45 R	5.0 F 5.0 R MAG	C 1 U		Détenu
<input type="checkbox"/>	46300-021- S2400000	FUJIL	FRANCH	S13 VS	12.7F 3 F	CAURE	C 1 H		Valider l'acquisition

1 2 3 Page précédente Page suivante

Signaler perte/vol

Signaler une erreur

Les boutons + permettent de consulter le détail d'une arme :

- les informations de l'arme (fiche RGA)
- Les informations sur les éléments essentiels de l'arme (à partir de juin 2022)
- La localisation de l'arme (où elle se situe et d'où elle vient)

Un bouton fiche de situation de l'arme permet de télécharger un résumé du détail de l'arme.

Le signalement de la perte ou du vol ne remplace pas la déclaration qui doit obligatoirement être faite auprès de la police ou de la gendarmerie. Cette démarche est complémentaire.

Le détenteur peut aussi signaler une erreur relative à cette arme s'il constate qu'une information relative à cette arme est erronée ou que cette arme ne devrait plus figurer dans son râtelier (arme en trop).

Modification ou correction du râtelier numérique

MINISTÈRE DE L'INTÉRIEUR
SIA
Espace Détenus

Système d'information sur les Armes
Espace Détenus

Mon dossier Mes démarches RGA Notifications 1 Aide Déconnexion

N°SIA: ALLFENS7GVFU Prénom NOM

Mon râtelier numérique Signaler une erreur

- 1 Identification de l'erreur
- 2 Correction
- 3 Reconstitution en validation

Arme sélectionnée

Numéro d'encodage	Numéro de série	Type	Marque	Modèle	Calibre Canon 1	Calibre Canon 2	Classement
-------------------	-----------------	------	--------	--------	-----------------	-----------------	------------

Vous devez sélectionner le type d'erreur

Je ne possède pas ou je ne possède plus cette arme Les informations de mon arme sont incorrectes

Étape suivante

Après avoir cliqué sur « signaler une erreur », le détenteur doit sélectionner le type d'erreur.

Il peut ne plus posséder cette arme s'il l'a perdue ou s'il l'a vendue mais que l'information n'a pas été enregistrée dans le précédent système.

Il aura la possibilité de communiquer des éléments attestant qu'il ne possède plus cette arme.

Modification ou correction du râtelier numérique

MINISTÈRE DE L'INTÉRIEUR **SIA** **Système d'Information sur les Armes** **Espace Détenteurs**

Mon râtelier: Mes démarches: RGA: N°SIA: ALLFER7GVU Notifications:1 Prénom NOM

[Aide](#) [Déconnexion](#)

Mon râtelier numérique

[Reinitialiser les filtres](#) [Exporter](#)

[Ajouter une arme](#) [Autre manquante](#) [Historique](#)

Lignes par page: 10

2 résultats

Numéro d'encodage (*)	Numéro de série	Type (*)	Marque	Modèle	Calibre Canon	Calibre Canon
<input type="checkbox"/>	TL	TL	TL	TL	17	27
<input checked="" type="checkbox"/>	4B55-C21 TESTROUP21007	TESTROUP21007	CARABINE	BLASTER	B	5.7 X 27 10 R MAG
<input type="checkbox"/>	4555-C21 4C4000005	SCA000005	FUSIL	FRANCO	513 VS 1276	GAU8E (B)

Valider l'acquisition

[Signaler une erreur](#)

Page précédente Page suivante

Il peut aussi manquer une arme dans le râtelier du détenteur et celui-ci pourra l'ajouter.

La procédure « arme manquante » nécessite de rassembler plusieurs informations relatives à l'arme qui va être ajoutée.

Modification ou correction du râtelier numérique

**MINISTÈRE
DE L'INTÉRIEUR**

SIA **Système d'Information sur les Armes**
Espace Détenteurs

Mon râtelier Mes démarches RGA

Aide Déconnexion

N°SIA: ALLFERS7GVFU Notifications:1 Prénom NOM

Information des éléments de l'arme

Veillez saisir le numéro de série des éléments essentiels de l'arme :
Remarque: la saisie concerne uniquement les éléments de votre arme.

Partie supérieure boîte de culasse (upper)

Canon 1

Culasse

Tête de culasse

Autres systèmes de fermeture

Ensemble mobile de culasse


Baïflet

Annuler

Etape suivante

Le détenteur peut saisir également le numéro de série de tous les éléments essentiels de l'arme.

Modification ou correction du râtelier numérique

 **MINISTÈRE DE L'INTÉRIEUR**
SIA
Système d'Information sur les Armes
Espace Détenus

[Aide](#) [Déconnexion](#)

[Mon râtelier](#) [Mes démarches](#) [RGA](#) [N°SIA: ALLF857GVFU](#) [Notifications: 1](#) [Prénom NOM](#)

Signaler une arme manquante

- 1 Identification de l'arme manquante
- 2 Récapitulatif et validation

Information de l'arme


L'arme suivante va être déclarée et intégrée à votre râtelier numérique :

N° RGA	N° de série	Type	Marque	Modèle	Calibre canon 1	Calibre canon 2	Calasement
44234	12070V07RT	CARABINE	HECOULT	1742	22 LR		C+G

[Revenir à l'étape précédente](#) [Valider](#)

Les informations relatives à l'arme apparaissent et le détenteur termine la procédure en cliquant sur valider.

Cette arme aura un numéro d'encodage provisoire jusqu'à ce qu'elle passe entre les mains d'un armurier qui pourra la certifier.


**ARMES
DISTRIBUÉES**

Système d'information sur les Armes
 Espace Défenseurs

Mon Mobile* Mes commandes RSA Notifications 1 Aide Déconnexion
 N°24-ALUPR03GVFU Récent NDH

Mes armes

Vous trouvez ci-dessous les armes que vous possédez, identifiées par un n° d'étiquette. Si les informations sont incorrectes, vous devez utiliser la fonctionnalité "Signaler une erreur" qui apparaît lorsque vous cochez une arme. Si des armes sont manquantes, utilisez la fonctionnalité "Arme manquante".

2 résultats

Numéro d'étiquette	Nom de l'arme	Type	Marque	Modèle	Calibre Canon 1	Calibre Canon 2	Classement	Niveau de détection	Statut
<input type="checkbox"/> A149-020-0004	6804Z	CARABINE	ARVALIS	393	9MM ECHEC		C-1-D		Detenu
<input checked="" type="checkbox"/> A149-020-0017	00017	CARABINE	LE FNFIELD	FN 3	12 JONG FILE		C-1-D		White Possession

10 20 30 Lignes par page

Arme manquante

Signaler une erreur

5. Validation d'une acquisition

Mon râtelier

Validation d'une acquisition

Mon râtelier

Mes démarches

RGA

Notifications: 1

Prénom NOM

N°SIA: ALLERS70VFU

Imprimer mon râtelier

Arme manuscrite

Historique

Les notifications apparaissent ici.
Celles qui demandent une action restent affichées tant que le détenteur n'aura pas régularisé la situation de son arme.

Réinitialiser les filtres

Exporter

2 résultats

Lignes par page

10

Numéro d'encodage TL	Numéro de série TL	Type TL	Marque TL	Modèle TL	Calibre Canon TL	Calibre Canon 2 TL	Classement TL	Régime de détention TL	Statut TL
----------------------	--------------------	---------	-----------	-----------	------------------	--------------------	---------------	------------------------	-----------

<input type="checkbox"/>	A856-C21-TESTPOURDEPOT	TESTPOURDEPOT	CARABINE	BLASER	B	6,5 X 57 R	50 R	C 1 ^o D	Détenu
<input checked="" type="checkbox"/>	A1550-C21-SCA0000001	SCA0000001	FUSIL	FRANCHI	612 VS	12/76 BT	C 1 ^o ai		

A1550-C21-SCA0000001

SCA0000001

FUSIL

FRANCHI

612 VS

12/76 BT

CALIBRE

C 1^o ai

Valider l'acquisition



Page précédente

Valider l'acquisition

Lorsque le détenteur achète une nouvelle arme, celle-ci va être transférée automatiquement dans son râtelier par l'armurier. Le détenteur va devoir confirmer son acquisition. C'est le statut « Valider l'acquisition ».
Le détenteur va recevoir une notification sur son compte et un e-mail lui indiquant qu'il doit valider son acquisition dans son râtelier numérique.

Le détenteur reçoit un rappel s'il n'a pas validé l'acquisition dans les 24h puis toutes les 24h pendant 4 jours.

Au bout de 5 jours, l'arme sera validée automatiquement par le système et le détenteur en sera informé par une notification sur son compte. Si le détenteur n'as pas acheté cette arme, il devra signaler l'erreur à la préfecture sans délai.



6. Contacter ma préfecture

Bienvenue sur l'espace détenteur du système d'information sur les armes.

Le SIA évolue mensuellement. Actuellement, seules les personnes majeures disposant d'un permis de chasser peuvent créer leur compte.

Il sera possible de créer d'autres types de comptes très prochainement :



- Le 8 mars 2022 pour les licenciés tireurs de ball trap et les biathlètes
- Le 5 avril pour les non-licenciés (armes héritées ou trouvées)
- Le 10 mai pour les licenciés tireurs sportifs
- Le 7 juin pour les collectionneurs
- Les comptes métiers et associations seront accessibles fin 2022.

Création

Vous ne disposez pas d'un compte ?



Visualiser les

En bas de l'écran on trouve le lien qui permet d'accéder au formulaire de contact de sa préfecture.

Un menu déroulant permet de sélectionner le motif de la sollicitation.

legifrance.gouv.fr | gouvernement.fr | service-public.fr | data.gouv.fr



Nous contacter

Thème *

Sélectionnez un thème

Problème de connexion

Problème de création de compte

Demande de modification d'informations personnelles

Autre




Si nécessaire vous pouvez joindre un ou plusieurs fichiers

Importer

Après avoir sélectionné le thème il faut compléter le champs de saisie pour **détailer la demande ou le problème**.
Il est possible d'importer une pièce jointe à la demande pour illustrer la demande.

En cliquant sur le bouton « **envoyer** » le détenteur déclenche l'envoi d'un e-mail à la **préfecture** de son lieu de résidence.


MINISTÈRE DE L'INTÉRIEUR
 Service des armes
 100, rue de la Montagne, Québec, Québec G1R 2G1

Référentiel Général des Armes
 SERVICE CENTRAL DES ARMES

Site / Site de l'Armes / Armes / Référentiel

Recherche

Association, Marque, Modèle, Calibre, Fabricant, Désignation commerciale, Référence RGAI

PLAN DU SITE

Armes
 ▶ Recherche
 ▶ Recherche le catalogue

Tous droits réservés © Service central des armes 2022

Référentiel Général des Armes

Vous êtes ici : Accueil

Vous trouverez ci-dessous la liste des actions qui vous sont proposées.

Accès au RGA

 [RECHERCHER UNE ARME](#)  [TÉLÉCHARGER LE CATALOGUE](#)



PLAN DU SITE

Armes

- Recherche
- Télécharger le catalogue

Nous contacter | Plan du site | E-accessibilité | Conditions générales d'utilisation

Tous droits réservés © 2000-2022. Dernière mise à jour: 2022

Le référentiel général des armes (RGA) permet d'identifier et de classer un modèle générique d'arme de catégorie A, B ou C.

Il est mis à jour en permanence par le service central des armes et explosifs.

Le détenteur a besoin de consulter ce référentiel pour ajouter une arme manquante à son râtelier.

Il peut télécharger le catalogue, qui contient actuellement près de 50 000 références, ou rechercher la fiche d'identification qui correspond à son arme.

Vous êtes ici : Accueil > Armes > Rechercher

Recherche

Mot-clés (Marque, Modèle, Calibre, Fabricant, Désignation commerciale, Référence RGA)



PLAN DU SITE

Armes

- Rechercher
- Télécharger le catalogue

Pour faciliter sa recherche, le détenteur peut saisir la **marque, le modèle, le calibre, le fabricant...** toutes les informations qui peuvent être utiles pour cibler **plus précisément la fiche qui correspond à son arme...**

Vous contactez l'Inm du site (1)

Vous êtes ici : Accueil > Armées > Recherche

Recherche

Utilisez l'adresse URL de la page pour partager vos recherches. [Régler les URL](#)

Colt Trooper

12/150

RECHERCHER

Filtres

Références RG4

Famille

Type de calibre

Visées
 TROOPER X

Mode de personnalisation
 Customisation National

Le détenteur doit sélectionner la fiche qui se rapproche le plus de son arme. Il n'y a pas d'incidence directe si le détenteur se trompe de modèle. La bonne fiche sera rajoutée par l'armurier lorsque l'arme passera entre ses mains. Le détail de la fiche est accessible en cliquant sur la ligne correspondante.

Résultats

Références RG4	Type	Marque	Modèle	Calibre	Mode de décharge	Type de crosse	Système d'alimentation	Longueur de barre (mm)	Capacité	Finition	Calibre RG4
BH127	REVOLVER	COLT	TROOPER	22 LONG RIFLE	MAN/JOURN	RAYE	BARILLET	102 / 402	6 (0 + 5)	COLT'S PATENT FIREAR.	8 1"
BH128	REVOLVER	COLT	TROOPER	22 LONG RIFLE	JOURN	RAYE	BARILLET	102 / 538	6 (0 + 6)	COLT'S PATENT FIREAR.	8 1"
BH129	REVOLVER	COLT	TROOPER	357 MAGNUM	JOURN	RAYE	BARILLET	102 / 402	6 (0 + 5)	COLT'S PATENT FIREAR.	8 1"
BH130	REVOLVER	COLT	TROOPER	357 MAGNUM	CENTRALE	RAYE	BARILLET	102 / 538	6 (0 + 6)	COLT'S PATENT FIREAR.	8 1"
BH131	REVOLVER	COLT	TROOPER	38 SPECIAL	CENTRALE	RAYE	BARILLET	102 / 402	6 (0 + 5)	COLT'S PATENT FIREAR.	8 1"
BH132	REVOLVER	COLT	TROOPER	38 SPECIAL	CENTRALE	RAYE	BARILLET	102 / 538	6 (0 + 6)	COLT'S PATENT FIREAR.	8 1"



Guide utilisateurs de l'espace détenteur du SIA
Version du 2 février 2022
Service central des armes et explosifs

